

FONDAZIONE ARCHITETTI DELLA PROVINCIA DI TREVISO

Sede in PRATO DELLA FIERA N. 21
31100 TREVISO

Relazione del tesoriere al bilancio consuntivo al 31/12/2014



Bilancio consuntivo 2014

Attività svolta nell'anno 2014 - Analisi

➤ Attività di formazione e aggiornamento

La Fondazione, nel corso dell'anno 2014, ha proseguito la propria attività nel campo della formazione professionale continua programmata di comune accordo con l'Ordine degli Architetti.

Si riporta di seguito il confronto delle attività svolte nell'anno 2014 rispetto alle annualità precedenti:

1. Attività	2008	2009	2010	2011	2012	2013	2014
Corsi	5	7	11	13	19	18	23
Aziende e professionisti	3	5	7	4	4	9	11
Concorsi	1	0	3	2	0	0	0
Convegni	0	0	1	1	0	2	1
Viaggi/Visite	0	0	5	1	0	0	1
Patrocini	0	0	4	4	2	1	1
Borse di studio	0	0	1	0	0	0	0
Rassegna cinema	0	0	1	1	0	0	0
TOTALE	9	12	33	26	25	30	37

Le attività realizzate hanno procurato nel complesso un significativo attivo nel risultato di gestione, e il risultato complessivo finale è stato superiore alle attese, per una maggior affluenza ad alcuni corsi, soprattutto del secondo semestre dell'anno, e nonostante le perduranti difficoltà incontrate nel reperimento delle sponsorizzazioni.

In alcuni corsi il risultato è stato anche notevolmente superiore alle previsioni di bilancio (es.: *Corso su Architettura di parchi e giardini, Corso Diagnosi del patrimonio storico, Seminario di Acustica in edilizia, Corso Adeguamento degli spazi liturgici, Corso Il cantiere di restauro*), compensando così altri casi in cui è stato inferiore e i mancati utili di quelli non realizzati.

La Tabella che segue vede riepilogati i ricavi e le spese di diretta imputazione di ogni attività, e consente un raffronto dei risultati di gestione conseguiti, esponendo i dati al **netto dei costi di segreteria** necessarie a produrle e gestirle, esposti a parte.

Viene comunque allegata, come nota integrativa al bilancio consuntivo, una tabella esplicativa di tutti i costi delle attività che include anche i costi della segreteria.

2. ATTIVITÀ REALIZZATE	Ricavi	Spese	Margine previsto a preventivo	Margine effettivo
CORSI DI FORMAZIONE E AGGIORNAMENTO				
Corso Il progetto esecutivo in zona sismica	5.029	2.632	2.149	2.397
Corso Grafica e Comunicazione	5.486	2.497	2.905	2.988
Corso applicativo sul Restauro: 2^ modulo- Il restauro del legno	7.002	3.825	3.709	3.178
Corso Il rilievo del patrimonio storico	5.321	3.823	856	1.497
Corso Docet – 1^ edizione	2.733	1.346	1.470	1.387
Corso Docet – 2^ edizione	2.585	1.120	1.598	1.465
Corso Docet – 3^ edizione	2.860	1.142	1.638	1.718
Corso aggiornamento per RSPP	2.248	1.295	920	953
Corso Architettura del verde 3^ edizione – Esperienze di architettura di parchi e giardini	7.175	3.375	1.439	3.800
Corso Diagnosi del patrimonio storico	9.075	3.213	1.527	5.862
Corso La relazione paesaggistica	4.714	1.075	2.262	3.639
Corso Web marketing	5.352	1.954	3.313	3.398
Corso Architettura del benessere	4.470	2.358	===	2.112
Workshop Light design	6.530	1.863	2.065	4.667
Corso BIM - LEED	4.198	2.895	3.952	1.303
Workshop Acustica in edilizia	7.231	1.176	1.512	6.055
Corso Esperto Linee vita	4.795	1.208	2.130	3.587
Corso Adeguamento degli spazi liturgici	11.275	3.468	3.815	7.807
Corso Il cantiere di restauro	10.141	3.905	3.208	6.236
Corso La deumidificazione delle murature	5.554	2.887	3.599	2.667
Corso Le nuove norme UNI TS 11300	3.400	953	1.588	2.447
Corso R.I.U.S.O. – 2^ edizione	4.619	2.901	2.301	1.717
Corso Formatori sicurezza luoghi di lavoro	3.552	2.260	=====	1.293
Totale corsi	125.345	53.171	47.956	72.173
CONVEGNI/SEMINARI				
Seminario L'architettura ecclesiastica (nuovo)	655	125	-----	530
Totale convegni/seminari	655	125	-----	530
VIAGGI/VISITE				
Visita alla Triennale (nuovo)	1.120	1.352	=====	-232
Totale viaggi/visite	1.120	1.352	=====	-232
AZIENDE E PROFESSIONISTI				
Laminam	1.500	113	1.387	1.387

Derve / Cleaf	1.500	113	1.387	1.387
Wall & Wall	1.493	255	1.387	1.238
Casa Natura	1.500	113	1.387	1.387
Klico	3.500	993	1.387	2.507
Azzurra ceramiche	1.500	442	1.387	1.058
Paradigma	1.600	113	1.387	1.487
Itlas pavimenti	1.250	113	732	1.137
Itlas pavimenti	1.250	30	732	1.220
General membrane	1.500	113	507	1.387
BIM	1.000	130	507	870
Totale aziende e professionisti	17.593	2.528	12.187	15.065
ATTIVITA' DIVERSE				
Patrocini	750	0.00	===	750
Totale attività diverse	750	0.00	===	750
TOTALE	145.463	57.176	60.143	88286

Nel prospetto sottostante sono riportate le attività programmate per il 2014 e non realizzate ed il relativo margine di contribuzione previsto e non realizzato.

3. ATTIVITÀ PREVISTE a preventivo 2014 non realizzate	Ricavi a preventivo	Spese a preventivo	Margine di contribuzione a preventivo
Corsi di formazione e aggiornamento			
Corso applicativo sul Restauro: 3^ modulo- Il restauro dei metalli e delle leghe	4.625	1.589	3.036
Corso Art 4 Arch 4^ edizione	4.000	1.947	2.053
Corso La visualizzazione degli esterni	5.000	3.163	1.863
Viaggi			
Viaggio Roma/Civita Castellana	3.950	2.689	1.261
TOTALE	17.575	9.388	8213

Come detto, rispetto alle attività che erano state incluse nel Bilancio preventivo, alcune di esse non sono state realizzate o per difficoltà di programmazione o perché hanno trovato scarsa adesione, con una perdita di 8.213 euro.

Va comunque segnalato che:

la perdita causata da tali attività non realizzate è stata comunque in parte compensata da altre attività che sono state realizzate in loro sostituzione (*Corso Architettura del benessere, Corso Formatori per la sicurezza nei luoghi di lavoro*) che hanno prodotto un margine di gestione di euro 3.404. (vedi Tabella 2).

- grazie alla risposta nel complesso positiva degli iscritti alle attività svolte e il

raggiungimento per alcune di queste di un importante margine di contribuzione, l'annualità 2014 si conclude con un avanzo positivo di bilancio e ciò nonostante il perdurare di una situazione economica generale rimasta assai critica che ha pesantemente colpito anche gli Architetti, e l' **ulteriore riduzione degli introiti da sponsorizzazioni** rispetto agli anni precedenti e al preventivo 2014, per la crisi economica che continua a colpire le aziende del settore.

- persiste la preferenza da parte delle Aziende, già rilevata nel 2013, a sostenere incontri diretti connessi alla presentazione dei propri prodotti/tecnologie o servizi, anziché a dare il proprio contributo all'attività formativa.

Si è riusciti infatti a realizzare tutti gli incontri tra Aziende e Professionisti previsti.

Riepilogativamente:

Nel 2014 sono stati raccolti:

- 1. contributi da sponsorizzazioni per Euro 30.276 e patrocini onerosi per Euro 750** (con una variazione negativa rispetto al 2013 di euro 3.114).

La Tabella che segue dà conto dell'andamento della raccolta di sponsorizzazioni dal 2010 al 2014.

Anno	Sponsorizzazioni per attività	Main sponsor	Contributi Enti/Patrocini	Totale
2010	€ 37.574,00	===	€ 3.500,00	€ 41.074,00
2011	€ 25.625,00	€ 7.500,00	€ 2.000,00	€ 35.125,00
2012	€ 33.790,00	€ 9.500,00	===	€ 43.290,00
2013	€ 33.640,00	===	€ 500,00	€ 34.140,00
2014	€ 30.276,00	===	€ 750,00	€ 31.026,00

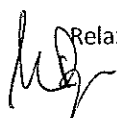
- 2. euro 114.435,00 dalle quote di iscrizione ai corsi, a fronte di euro 76.051,00 nel 2013** (con una variazione positiva di + **€ 38.384,00** pari al **50,5%**)

La Tabella che segue registra i dati relativi al numero dei partecipanti alle attività didattiche svolte nel corso del 2014:

	2012	2013	2014
Numero dei partecipanti ai Corsi	706	823	1073
Numero dei partecipanti incontri gratuiti in genere (A&P, convegni, tavole rotonde, seminari, ecc..)	302	545	1102
Totale generale partecipanti	1008	1368	2175

La Tabella evidenzia un significativo aumento del numero dei partecipanti alle iniziative del **59%** rispetto al 2013: di tale considerevole incremento, il **69%** interessa gli incontri gratuiti in genere mentre il **31%** i corsi di aggiornamento a pagamento.

Ciò è in linea con gli obiettivi che la Fondazione si era posta in accordo con l'Ordine Architetti: si è conseguito un aumento della partecipazione alle attività nel loro complesso ed un contenimento dei costi a carico degli iscritti.

➤ **Accreditamento/Autorizzazione alla formazione**

In data 24 luglio 2014 la Fondazione Architetti ha ottenuto dal CNAPPC l'Autorizzazione a svolgere attività formative. Pertanto da questa data la FATV ha accesso diretto alla piattaforma nazionale *im@teria* per la richiesta dei crediti formativi e il deposito degli attestati di frequenza.

Seguire questo complesso processo ha impegnato non poco la struttura della Segreteria e richiesto un particolare impegno al Consiglio.

Si ritiene di dover evidenziare che:

1. FATV già dal settembre del 2014, prima ancora della pubblicazione dei Corsi/attività formative, provvede al deposito della richiesta di riconoscimento dei relativi crediti CFP sulla piattaforma nazionale, e sta completando l'allineamento dei dati di partecipazione dei corsi svolti precedentemente al suo accreditamento.
2. FATV, a conclusione delle attività formative da lei organizzate, deposita l'elenco dei partecipanti ai corsi sulla citata piattaforma nazionale, ai fini della registrazione dei Crediti sulle personali Carte Nazionali dei servizi.
3. Per effetto delle indicazioni dell'ultima versione delle Linee Guida nazionali sulla formazione i colleghi iscritti a *im@teria* (ad oggi sono già più di 90.000) potranno scaricarsi direttamente l'attestato di partecipazione e verificare la propria personale posizione.


I costi generali di gestione

Nel prospetto sottostante è riportata una comparazione tra i costi di gestione preventivati e i costi i a consuntivo 2014.

Capitolo di spesa	Costi preventivo	Costi consuntivo
70.1 – Costi per organi dell'Ente	14.088	16.357
70.2 – Oneri per il personale	80.989	78.591
70.3 – Acquisto beni di consumo e servizi	470	390
70.4 – Uscite per funzionamento uffici	9.596	8.561
70.7 – Oneri finanziari	216	438
70.8 – Oneri tributari	1.000	2.130
Totale	106.359	106.467

Il raffronto evidenzia l'attenzione del C.di A. al contenimento delle spese, che si sono mantenute in linea con quelle del bilancio previsionale, a fronte di un aumento delle attività previste.

Il C. di A. ha ritenuto inoltre, recependo l'indicazione pervenuta dal Collegio dei Revisori, di portare a perdita una determinata posizione di credito verso clienti degli anni 2012 – 2013 (riferita alla ditta TASSULLO MATERIALI SPA sponsorizzatrice di alcuni eventi/corsi di aggiornamento). Nei confronti del credito si sono intraprese nel corso del quadriennio diverse e ripetute azioni che hanno prodotto la riscossione di una parte dello stesso pari a € 2.907,50. Per la riscossione del rimanente credito le successive azioni



intraprese hanno avuto tutte esito negativo.
L'importo residuo di tale perdita sul credito ammonta a euro 6.007,50.

Altre partite di bilancio

Al fine di chiudere alcune posizioni aperte verso clienti e fornitori, anche in vista del passaggio di consegne al nuovo C. di A., sono state chiuse una serie di posizioni creditorie (di cui alle voci 50.12.2 - sopravvenienze attive) per complessivi € 2.078,64 e posizioni debitorie (di cui alle voci 80.1.1 - sopravvenienze passive su residui e 80.1.5 - perdite su crediti) per complessivi € 1.366,67 (al netto della perdita di € 6007,50 soprainputata).

Il risultato della gestione


Nonostante la perdita sul credito evidenziata, il Bilancio consuntivo dell'esercizio 2014 chiude con un saldo positivo di Euro 707,64 derivante dal conseguimento di componenti positivi per Euro 175.996,22 ed il sostenimento di costi di competenza per Euro 175.288,58.

In conclusione si evidenzia che:

- il saldo del fondo di dotazione al 31.12.2014 è di euro 2.250,93 come rappresentato nel Bilancio consuntivo;
- è stata avanzata richiesta al Socio Fondatore, l'Ordine A.P.P.C. di Treviso di un contributo straordinario, corrispondente all'importo della perdita di una posizione di credito verso clienti, perdita sul credito che, come sopra detto, ammonta a euro 6.007,50; contributo che sarà da imputarsi ad incremento del fondo di copertura perdite.

Treviso, 13 aprile 2015

Il Presidente
Arch. Gianfranco Pizzolato



Il Tesoriere
Arch. Marco Pagani



Il Tesoriere uscente
Arch. Antonella Perona

